

# Kälte Anschluss-Schema R-32 Multisplit

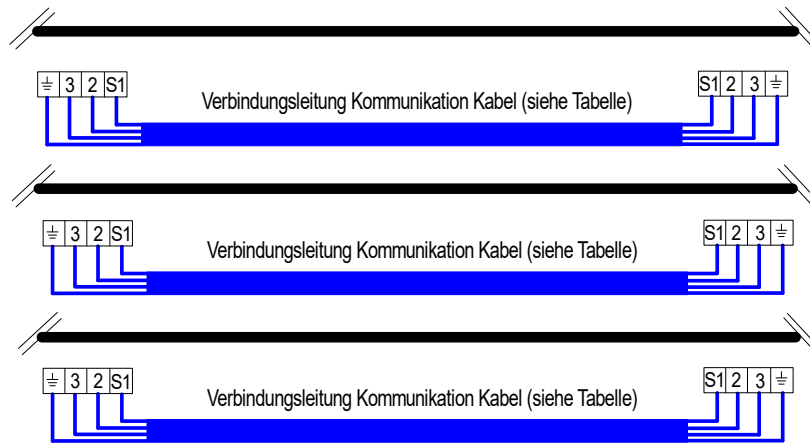
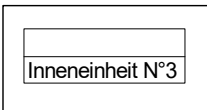
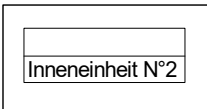
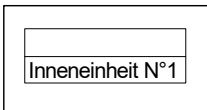
Kältemittel	R-32
Anlage vorgefüllt bis	30 m
Nachfüllmenge ab .20 m	20 gr/m
Max. Leitungslänge Gesamt	60 m
Max. Leitungslänge pro Gerät	25 m
Max. Höhendifferenz zwischen AG und IG	15 m

Innengeräte: (Siehe Kombinationstabelle Multisplit)

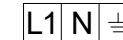
**Achtung: Mini Standtruhen können nicht angeschlossen werden!!**

Dimensionen Kälteleitungen zu Innengeräte siehe Katalog Panasonic

Innengeräte:



Aussengerät



Elektroanschluss:

Gemäss örtlichen Vorschriften!

Speisung  
230V / 50Hz / siehe Tabelle

**\* Achtung: Ethera Wandgeräte haben andere Anschlussklemmen (Multisplit)!!**



Ausseneinheit **CU-3Z52TBE / CU-3Z68TBE**  
Kühlleistung max. **5.2 kW 6.8 kW**

Anlage mit sep. Hauptschalter versehen!

Verbindungsleitung	Aussengeräte	Absicherung
Verbindungsleitung Kommunikation Kabel 4x 2.5mm <sup>2</sup>	CU-3Z52TBE	230V 16 A träge
Verbindungsleitung Kommunikation Kabel 4x 2.5mm <sup>2</sup>	CU-3Z68TBE	230V 16 A träge

## Multisplit Prinzipschema

**TCA Thermoclima AG**

Piccardstrasse 13  
9015 St. Gallen  
www.tca.ch

Tel 071 313 99 22  
Fax 071 313 99 29  
info@tca.ch